

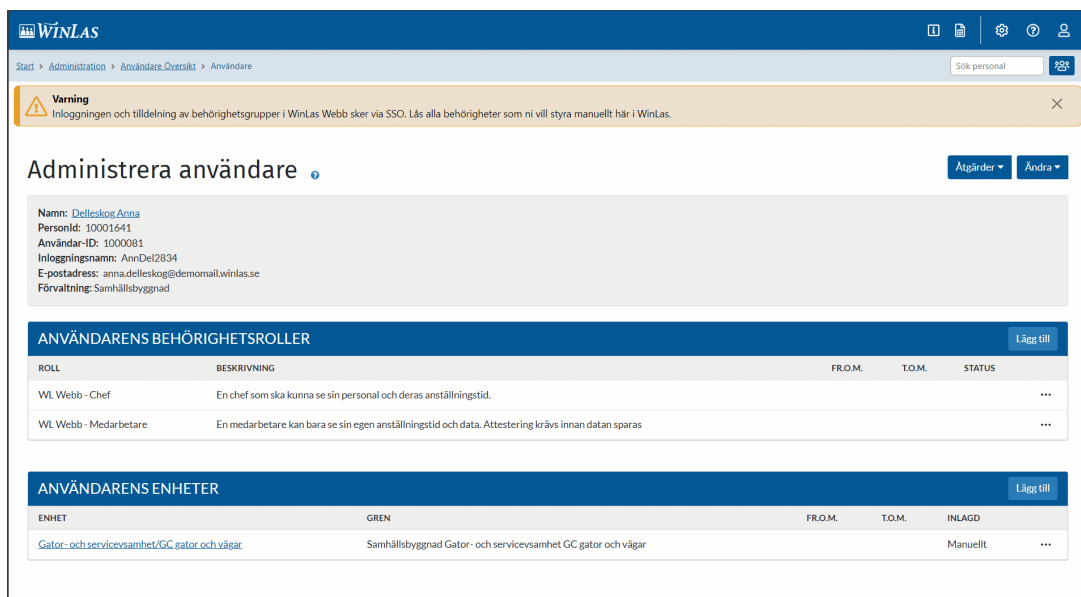
## Delegera enheter och personal manuellt

Erik Johansson - 2024-02-21 - Comments (0) - Roller och behörigheter

**När personal blir sjukskriven eller går på långledighet är det smidigt att kunna delegera enheter under en begränsad period. Nedan summeras hur administratör kan båda tilldela tidsbegränsade roller och enhetskopplingar.**

## Delegera roll och enhet

Från användarkontot kan ytterligare roller och enheter läggas till. Lägg till ny roll om användaren sedan tidigare saknade rollen som ska delegeras och de enheter som ska klassas som "Min personal". Både roller och enheter kan datumstyras vilket gör det smidigt att säkerställa att användaren delegeras en viss period. I exempel nedan ser vi användare som delegeras ny roll och enstaka enheter två veckor framöver.



The screenshot shows the WinLas user administration interface. At the top, there is a navigation bar with the WinLas logo and a search bar. Below the navigation bar, there is a warning message: "Varning: Inloggningen och tilldelning av behörighetsgrupper i WinLas Webb sker via SSO. Läs alla behörigheter som ni vill styra manuellt här i WinLas." The main content area is titled "Administrera användare" and displays user information for "Delleskog, Anna". Below this, there are two sections: "ANVÄNDARENS BEHÖRIGHETSROLLER" and "ANVÄNDARENS ENHETER".

**ANVÄNDARENS BEHÖRIGHETSROLLER**

ROLL	BESKRIVNING	F.R.O.M.	T.O.M.	STATUS
WL Webb - Chef	En chef som ska kunna se sin personal och deras anställningstid.			...
WL Webb - Medarbetare	En medarbetare kan bara se sin egen anställningstid och data. Attestering krävs innan datan sparas			...

**ANVÄNDARENS ENHETER**

ENHET	GRN	F.R.O.M.	T.O.M.	INLAGD
Gator- och serviceenhet/GC gator och vägar	Samhällsbyggnad Gator- och serviceenhet GC gator och vägar			Manuellt ...

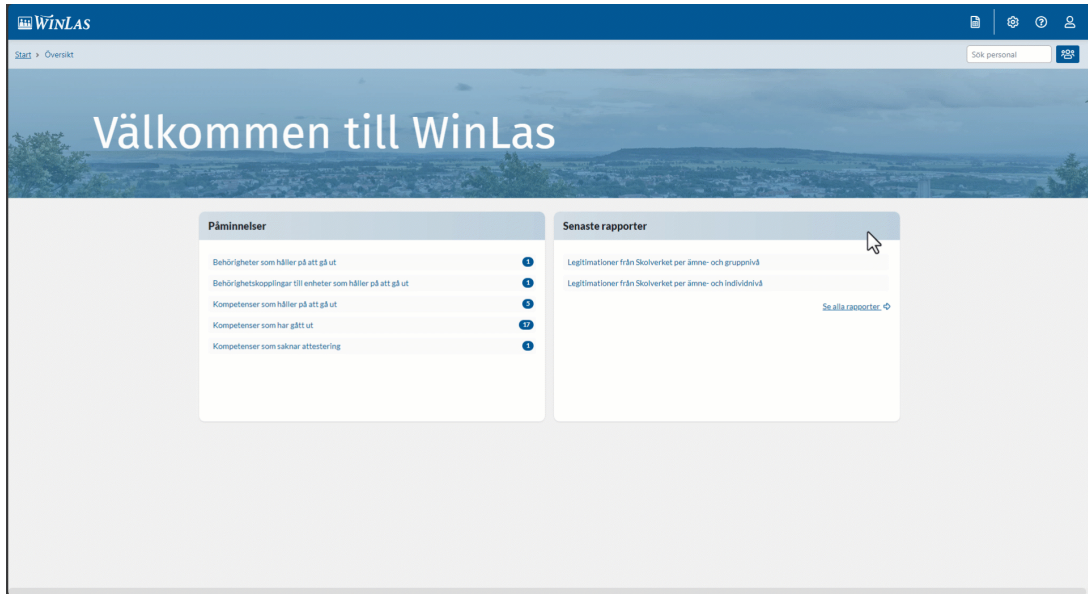
### Note

Om SSO med automatisk rolltilldelning används är det viktigt att rollen låses ([Tilldela roller med behörigheter via mappning \(SSO\)](#)). Om rollen tilldelas manuellt och lämnas olöst kommer den tas bort i samband med att användaren loggar in.

# Delegera enhet eller personal som chef

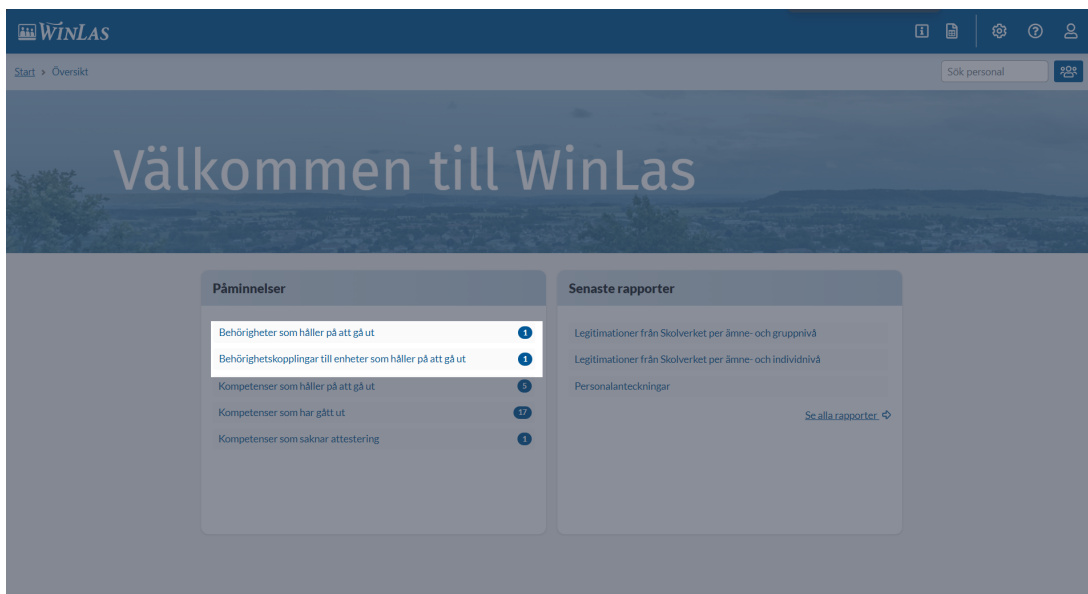
Förutsatt att systeminställningen *Använd behörighetsdelegering* är aktiverad kan användare med kopplade enheter/personalansvar delegera dessa till annan användare under begränsad tid från Administration. Delegera genom att fylla i användarens inloggningsnamn/AD-konto och välj därefter vilken enhet eller personal som ska delegeras.

Om kvittens används behöver mottagaren acceptera delegeringen.



## Vad händer efter tiden löpt ut?

Efter att till och med-datum passerats kommer datumstyrda roller fortfarande finnas tillagda, dock kommer roll och enheter ej tillgängliggöras användaren. Ett smidigt sätt att skapa spårbarhet! Använd påminnelserrapporterna Rapport - Användare (behörigheter och kopplingar som löper ut) för att bevaka på startsidan vilka datumstyrda roller som har/kommer löpa ut. Önskas roll tas bort kan de tas bort från användarkontot.



Tags

Administratör