

Avregistrera person

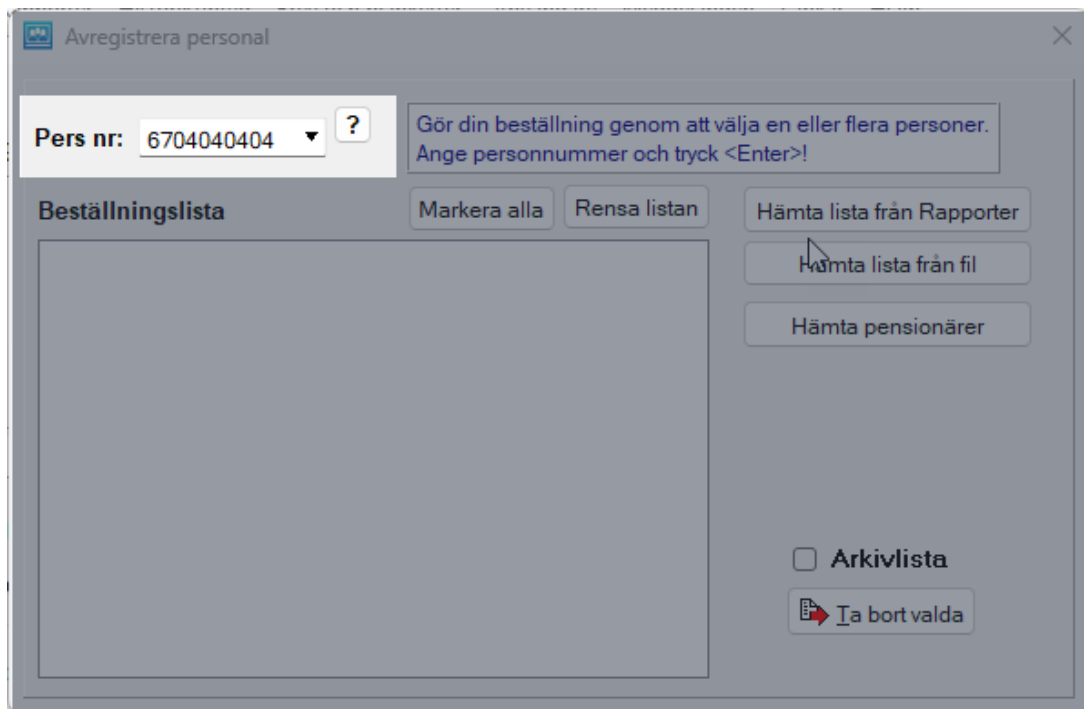
Linn Wernald - 2025-03-28 - Kommentarer (0) - Hantera användare

Det kan finnas olika anledningar till att en person avregistreras från WinLas. Personen kan ha uppnått pensionsålder och efter det inte varit aktiv i sysselsättning på ett antal år. Det kan också vara så att personen är avliden eller har blivit fel registrerad.

Hur avregistrera jag en person?

Gå till **Arkiv- System- Avregistrera personer**

Fyll i personnummer, och tryck *Enter*



Avregistrera personal

Pers nr: 6704040404 ?

Gör din beställning genom att välja en eller flera personer.
Ange personnummer och tryck <Enter>!


Beställningslista

Markera alla Rensa listan Hämta lista från Rapporter

Hämta lista från fil

Hämta pensionärer

Arkivlista

 Ta bort valda

Personen hamnar nu i beställningslistan

Markera personen i beställningslistan

The screenshot shows a software window titled "Avregistrera personal" with a close button in the top right corner. The window contains the following elements:

- A text label "Pers nr:" followed by an empty input field and a question mark icon.
- A help box containing the text: "Gör din beställning genom att välja en eller flera personer. Ange personnummer och tryck <Enter>!".
- A section header "Beställningslista" above a list box.
- Buttons for "Markera alla", "Rensa listan", "Hämta lista från Rapporter", "Hämta lista från fil", and "Hämta pensionärer".
- A checkbox labeled "Arkivlista".
- A button with a trash icon and the text "Ta bort valda".

The list box under "Beställningslista" contains one entry: "670404-0404 TROLLSKOG SAGA", which is highlighted with a blue background.

Tryck på **Ta bort valda**

Avregistrera personal

Pers nr: ?

Gör din beställning genom att välja en eller flera personer.
Ange personnummer och tryck <Enter>!

Beställningslista

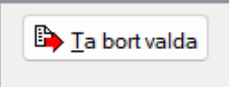
670404-0404 TROLLSKOG SAGA

Markera alla Rensa listan Hämta lista från Rapporter

Hämta lista från fil

Hämta pensionärer

Arkivlista

 Ta bort valda

Warning

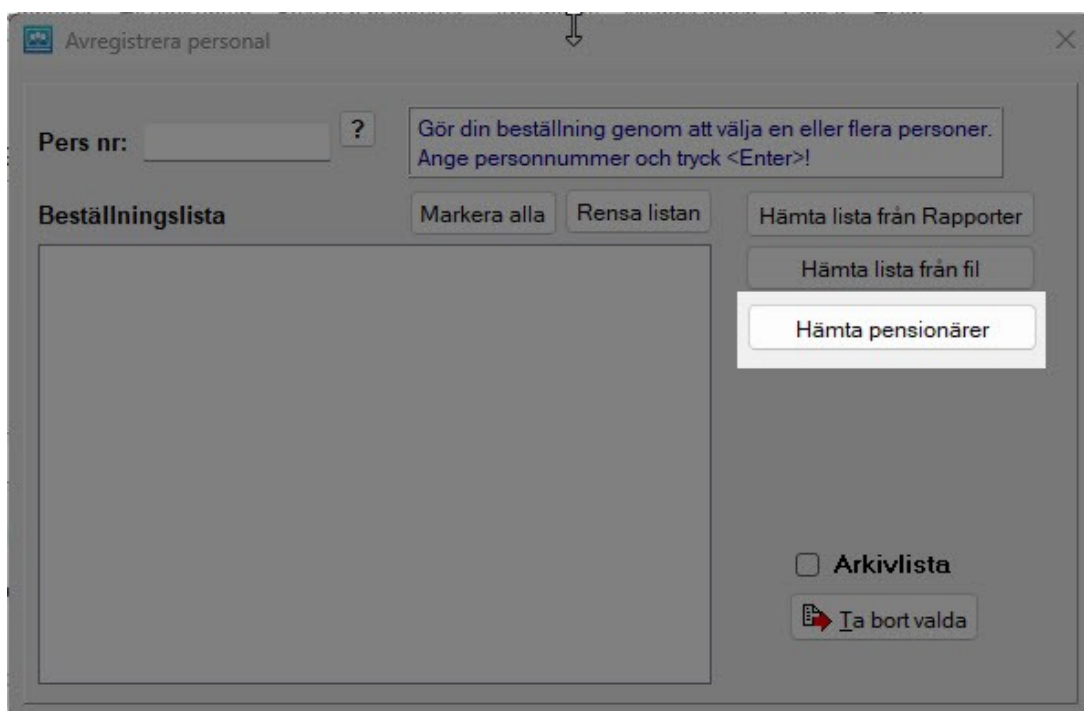
Om en avregistrerad person kommer tillbaka i sysselsättning visas denne aldrig igen i WinLas. För att hämta in den avregistrerade personen och dess anställningar igen, kontakta WinLas support.

Söka fram pensionärer

Det går även att söka fram alla som uppnått pensionsålder.

Tryck på knappen **Hämta pensionärer**.

En lista skapas med alla arbetstagare som finns i WinLas som har uppnått pensionsålder eller fått avgångsorsak pension.



Dock kan det vara så att vissa av dessa pensionärer fortfarande är aktiva i organisationen och kanske därför inte ska avregistreras. Titta därför igenom listan och blå markera endast dem som ska avregistreras.